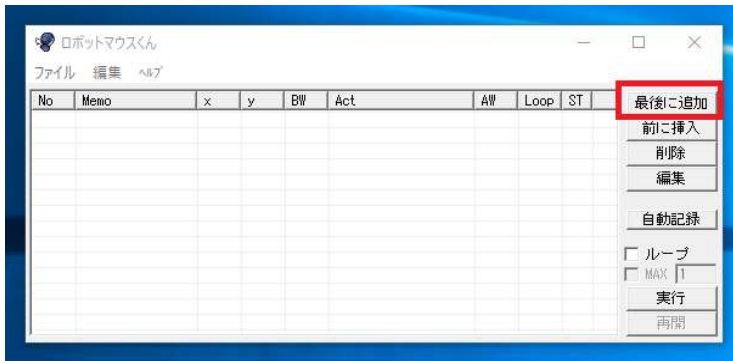
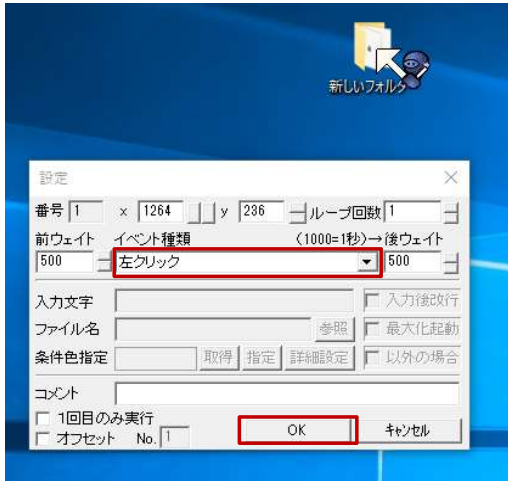


ロボットマウスくん基本操作



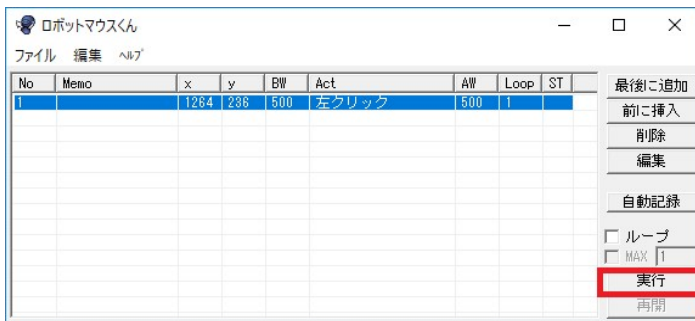
①「最後に追加」を押下



②ロボカーソルをマウスでドラッグして
クリックしたい位置に移動
※ロボカーソルは最初、画面左上にあります

③イベント種類を「左クリック」に設定
※「新しいフォルダ」を開きたい場合は
「左ダブルクリック」を選択

④「OK」ボタンを押下



⑤「実行」押下で、実行